




<p>Рассмотрено на заседании кафедры сестринского дела Протокол № 1 « 30 » августа 2021 г. Зав. кафедрой Е.О.Костылева </p>	<p>Вопросы для подготовки к экзамену квалификационному <b>МДК 02.01 Сестринский уход при различных заболеваниях и состояниях за пациентами хирургического профиля</b> специальность 34.02.01. Сестринское дело очная, очно-заочная форма обучения</p>	<p>Утверждено ЦМС Протокол № 2 « 29 » сентября 2021 г. Зам. директора по УР Л.А. Вушуева </p> 
---	---	--

**Вопросы для подготовки к промежуточной аттестации по МДК 02.01 Сестринский уход при различных заболеваниях и состояниях за пациентами хирургического профиля  
специальность Сестринское дело  
очно-заочная форма обучения  
3 курс 6 семестр**

1. Виды асептики и антисептики, виды и режимы стерилизации, контроль стерильности, укладки биксов
2. Кровотечение: виды, клинические проявления, возможные осложнения, неотложная помощь, виды временной остановки кровотечения, транспортировка, способы окончательной остановки кровотечения, сестринский уход за пациентами с кровотечением в стационаре
3. Антигенная система крови, показания и противопоказания к переливанию крови, пробы проводимые перед переливанием крови, возможные осложнения при переливании крови, их проявления и лечение, профилактика осложнений, наблюдение за пациентом во время и после переливания крови
4. Пред- и послеоперационный период, подготовка к операции, возможные послеоперационные осложнения, их проявления, профилактика и сестринский уход при различных осложнениях
5. Раны: клинические симптомы, возможные осложнения, неотложная помощь, ПХО раны, сестринский уход за пациентами с чистыми и гнойными ранами
6. Механическая травма: растяжения- причины, клинические проявления, неотложная помощь, уход; вывихи- причины, клинические проявления, неотложная помощь, лечение и уход; переломы - причины, клинические проявления, возможные осложнения, неотложная помощь, транспортировка, лечение и уход в стационаре при консервативных и оперативных методах лечения; синдром длительного сдавливания- причины, клинические проявления, возможные осложнения, неотложная помощь и лечение и сестринский уход в стационаре
7. Черепно- мозговая травма: клинические проявления при сотрясении головного мозга, при ушибе головного мозга, переломах свода и основания черепа, при внутричерепных гематомах; возможные осложнения, неотложная помощь при

- различных травмах черепа, транспортировка, лечение и сестринский уход в стационаре
8. Повреждения грудной клетки: переломы ключицы, ребер- клинические симптомы, возможные осложнения, неотложная помощь, транспортировка, лечение и сестринский уход в стационаре; гемоторакс, пневмоторакс- понятие, клинические симптомы, неотложная помощь, лечение и сестринский уход в стационаре; ранение сердца- клинические симптомы, неотложная помощь, лечение и сестринский уход в стационаре
  9. Переломы позвоночника и костей таза: механизм травмы, клинические симптомы, возможные осложнения, неотложная помощь, транспортировка, лечение и уход в стационаре
  10. Термическая травма: ожоги, классификация, определение глубины и площади ожогов, неотложная помощь, транспортировка, лечение и сестринских уход в стационаре; ожоговая болезнь- периоды, возможные осложнения каждого периода, комплексное лечение; отморожение - клинические симптомы, неотложная помощь, лечение и сестринский уход в стационаре; электротравма - причины, возможные осложнения, неотложная помощь
  11. Хирургическая инфекция: причины развития, возбудители, клинические симптомы гнойно- воспалительных заболеваний, стадийность процесса, лечение и уход в зависимости от стадии; фурункул, карбункул. абсцесс, флегмона, гидраденит, рожистое воспаление, мастит, тромбозфлебит, лимфаденит, лимфангит, панариций, остеомиелит - отличительные особенности, клинические симптомы, лечение и сестринский уход; сепсис - причины возникновения, патогенез, виды сепсиса, возможные осложнения и комплексное лечение; анаэробная инфекция - газовая гангрена, столбняк - возбудители, клинические симптомы, возможные осложнения, комплексное лечение заболеваний и их профилактика
  12. Синдром острого живота: виды повреждений живота, клинические симптомы, возможные осложнения, неотложная помощь, транспортировка, лечение и сестринский уход в стационаре; воспалительные заболеваний органов брюшной полости: аппендицит, холецистит, панкреатит, перитонит - этиопатогенез, клинические симптомы, возможные осложнения, неотложная помощь, лечение и сестринский уход; виды осложнений язвенной болезни желудка - причины, симптомы, неотложная помощь, лечение и уход при консервативных и оперативных методах лечения; онкологические заболевания органов брюшной полости - причины возникновения, проявления, лечение и сестринский уход, паллиативная помощь при онкологических заболеваниях; кишечная непроходимость - виды, симптомы, неотложная помощь. лечение и сестринский уход в стационаре; понятие о грыжах, виды грыж, клинические симптомы при неущемленных грыжах, признаки ущемления, неотложная помощь при ущемлении, лечение и уход
  13. Нарушение периферического кровообращения в сосудах нижних конечностей: острая артериальная недостаточность - причины, симптомы, возможные осложнения, неотложная помощь, лечение и сестринский уход в стационаре; облитерирующий атеросклероз и эндоартериит - этиопатогенез, симптомы, возможные осложнения, лечение и сестринский уход в стационаре; варикозное расширение вен, этиопатогенез, симптомы, возможные осложнения, лечение и сестринский уход

14. Заболевания и повреждения прямой кишки, трещины заднего прохода, геморрой, рак прямой кишки, парапроктит - причины, симптомы, лечение и уход
15. Повреждения и заболевания мочевыделительной системы: травмы почек, мочевого пузыря, уретры - причины, симптомы, неотложная помощь, лечение и сестринский уход в стационаре; почечная колика, аденома предстательной железы - причины, симптомы, неотложная помощь, лечение и сестринский уход в стационаре.

#### Перечень практических манипуляций

1. - приготовление перевязочного материала(салфетки, марлевые шарики, турунды)
2. - укладка бикса для перевязочного кабинета
3. - облачаться в стерильный халат и перчатки перед операцией
4. - накрывать стерильный инструментальный стол в перевязочной
5. - облачать в стерильный халат и перчатки хирурга перед операцией
6. - овладеть методикой работы медсестры у стерильного стола
7. - повязка "чепец" на голову
8. - повязка на правый, левый и оба глаза
9. - пращевидная повязка на нос и подбородок
10. - 8-образная повязка на затылок
11. - повязка "Дезо"
12. - колосовидная повязка на плечевой сустав
13. - циркулярная повязка на грудную клетку
14. - повязка на молочную железу
15. - косыночная повязка на руку
16. - "черепашья" повязка на коленный и локтевой суставы
17. - "рыцарская перчатка"
18. - крестообразная повязка на голеностопный сустав
19. - возвращающая повязка на культю
20. - Т-образная повязка на промежность
21. - "окклюзионная повязка" при пневмотораксе
22. - эластичный бинт на нижнюю конечность
23. - наложение шины Крамера при переломе предплечья, плеча и костей голени
24. - наложение шины Дитерихса при переломе бедра
25. - знать общий инструментарий
26. - собирать инструменты для наложения и снятия швов, ПХО раны, лапаротомии
27. - уметь снимать одиночный узел с операционной раны
28. - накладывать давящую повязку при венозном кровотечении
29. - накладывать кровоостанавливающий жгут при артериальном кровотечении
30. - наложение клеевых повязок